

池めぐりコース


●たる温泉(硯川)バス停 --- B前山湿原 --- C渋池 --- D四十八池湿原 --- E大沼池 --- F池尻 --- G大沼池入口(清水口)

全長9.6km 所要時間 約3時間30分 標高差 約360m **探索歩道**

清水新道

●大沼池入口(清水口) --- Hジャイアントスキー場グレンデ --- I信州大学自然教育園(長池)


全長1.1km 所要時間 約35分 **探索歩道**



- --- ○
←00分
○ポイント間の時間
- 📷 ビューポイント
- 🚌 バス停
- 🚻 トイレ
- 🚰 警察官駐在所
- 🚶 トレーニングコース
- 🚤 ボート
- 🏠 鳥居
- P 大型駐車場
- 📍 インフォメーション
- ♨️ 温泉
- 🎣 釣り
- 🎾 テニスコート
- 🏛️ 祠

このコースで出逢える
代表的な花

他にも様々な花を紅葉の季節
まで観察することができます。



ワタスゲ・6月
タケシマラン・6月
ヒメシャクナゲ・6月
アズマシャクナゲ・6月
ツルコケモモ・6~7月



ギンリョウソウ・6~7月
ハクサンチドリ・6~7月
コバイケイソウ・6~7月
ヒオウギアヤメ・7月
ニッコウキスゲ・8月



モウセンゴケ
モミジカラマツ・7月
イワショウブ・8~9月
マルバダケブキ・8~9月
その他

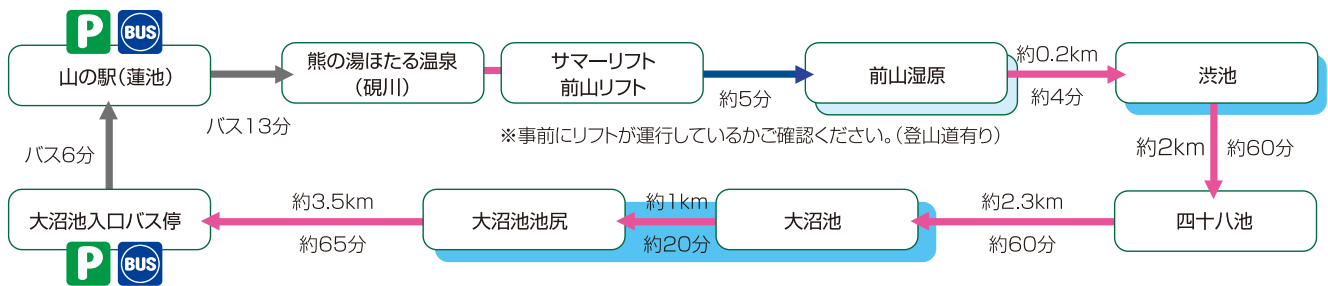


お 勧 め プ ラ ン 「池めぐりコース」



おすすめ池めぐりコース バスの連絡を考えた時、乗り換えのロスタイムがない山の駅(蓮池)スタートがおすすめ

約3時間50分 (バスの待ち時間を除く)



最短大沼池コース 時間も体力もない方におすすめ

約2時間30分

